

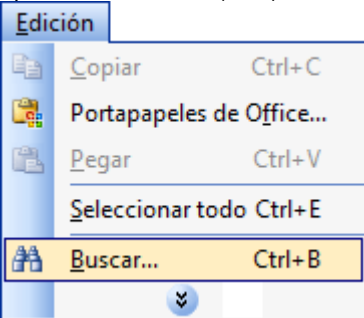
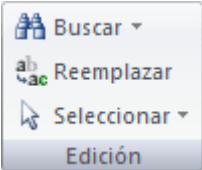
## Buscar y reemplazar texto

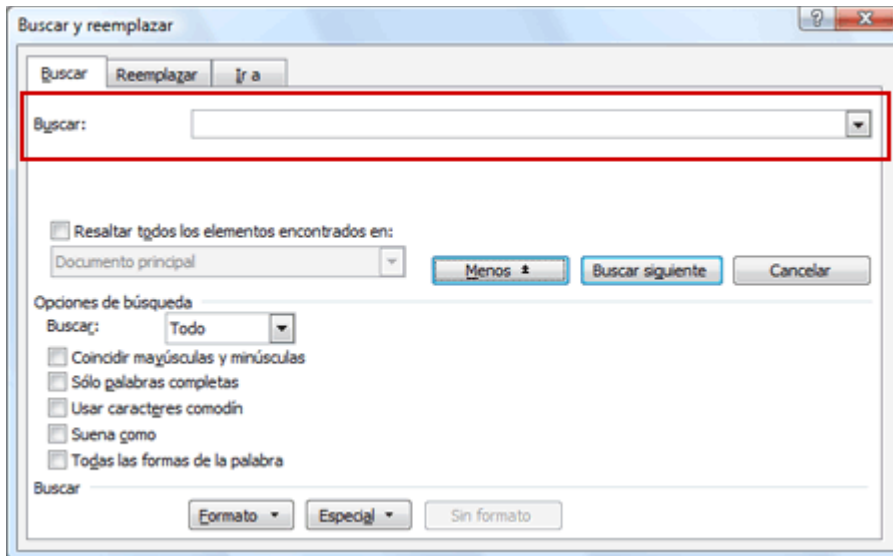
Ahora veamos la otra función: buscar y reemplazar palabras y/ o textos

Supongamos que vamos a realizar una búsqueda de la palabra *verde*. Una vez que se encuentre la palabra, esta deberá ser reemplazada por la palabra *amarillo*.

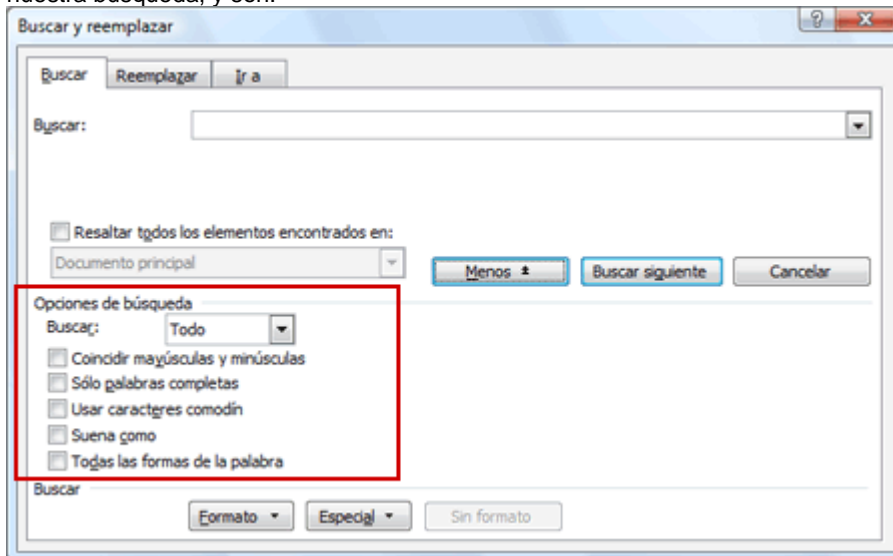
### Este proceso se llama buscar y reemplazar texto.

Buscar y reemplazar texto son funciones cuyo uso se extiende sobre todo a documentos largos, en los cuales es difícil encontrar una palabra o conjunto de caracteres.

Office 2003	Office 2007 y 2010
1. Lo primero es buscar la palabra que vamos a reemplazar.	
<p>2. Seleccione del menú "<b>Edición</b>" (<i>Edit</i>) la opción de "<b>Buscar</b>" (<i>Find</i>).</p>  <p>También podemos utilizar la combinación de teclas <b>CTRL+B</b>.</p>	<p>2. Vaya al menú "<b>Inicio</b>" (<i>Home</i>) en el grupo de edición el comando "<b>Buscar</b>" (<i>Find</i>).</p>  <p>También puede utilizar la combinación de teclas <b>CTRL+B</b></p>
3. Aparecerá una ventana con las opciones a seleccionar. En el área de " <b>Buscar</b> " ( <i>Find</i> ), escriba el texto a buscar.	



4. En la sección "**Opciones de búsqueda**" (*Search options*) tenemos varias opciones para mejorar nuestra búsqueda, y son:



- **Hacia delante (*up*)**: La búsqueda comienza del punto en donde está el punto de inserción hacia delante.
- **Hacia atrás (*down*)**: La búsqueda se hace del punto en donde está el punto de hacia atrás del documento.
- **Todo (*all*)**: Búsqueda en todo el documento.
- **Coincidir mayúsculas y minúsculas**: También puede definir si es necesario coincidir mayúsculas y minúsculas: localiza el texto que coincida exactamente letra por letra.
- **Sólo palabras completas**: solamente encuentra el texto si éste está formando una palabra completa.
- **Usar caracteres comodín**: le indicamos a Microsoft Word que el texto que pusimos para buscar

incluye caracteres que se usan como comodín. El carácter de comodín que se utiliza es "?". Si se utiliza, Microsoft Word considera que en el lugar del comodín puede ir cualquier letra.

- **Suena como (*sounds like*):** solamente funciona con texto en inglés.
- **Todas las formas de la palabra:** Microsoft Word busca la palabra independientemente de la forma en que esté conjugada. (Sólo funciona con el idioma inglés).

5. Con el botón de "**Buscar siguiente**" (*Find next*) se busca la siguiente palabra que cumpla las características de la búsqueda que usted defina.

