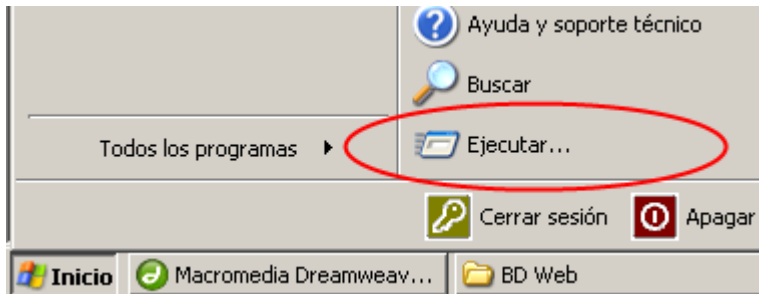


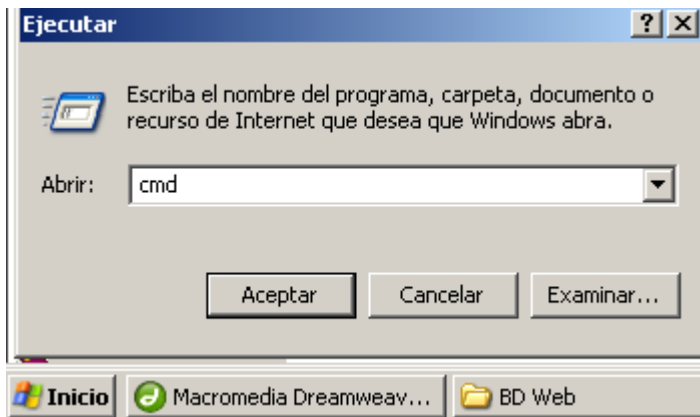
Obtener IP (CMD)

Obtener la dirección IP del equipo en Windows XP

Clic en Inicio, Ejecutar



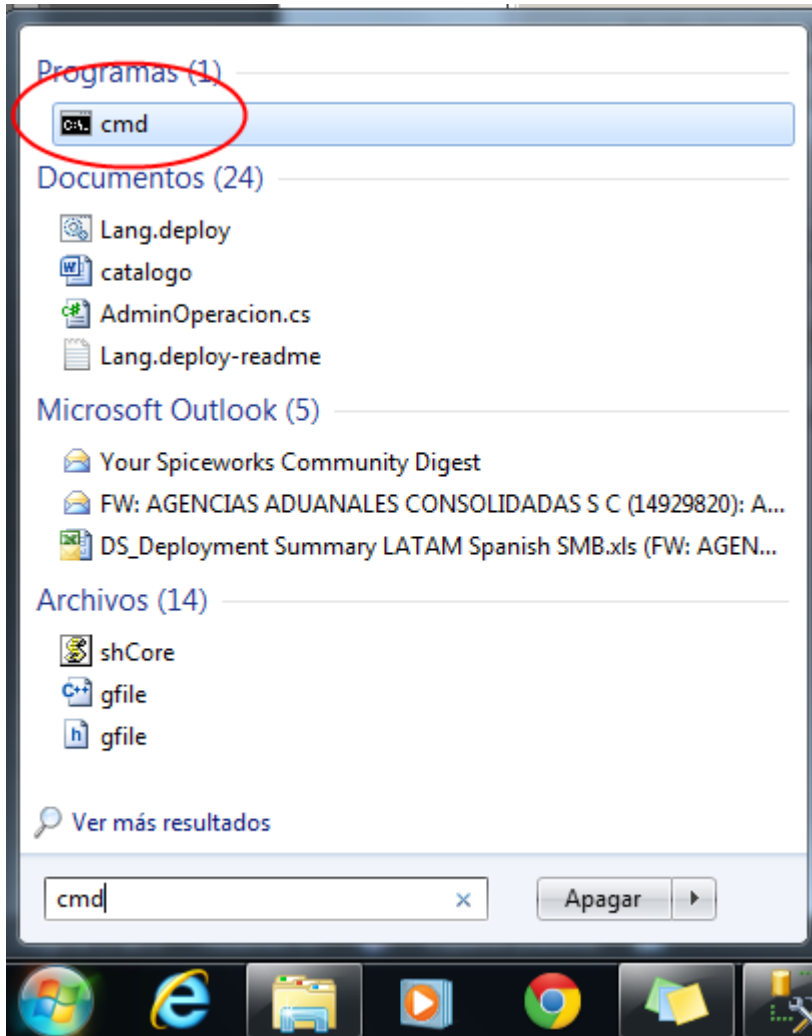
En la ventana de Ejecutar tecleamos CMD y damos Enter (o aceptar)



Continuar en Obteniendo la IP

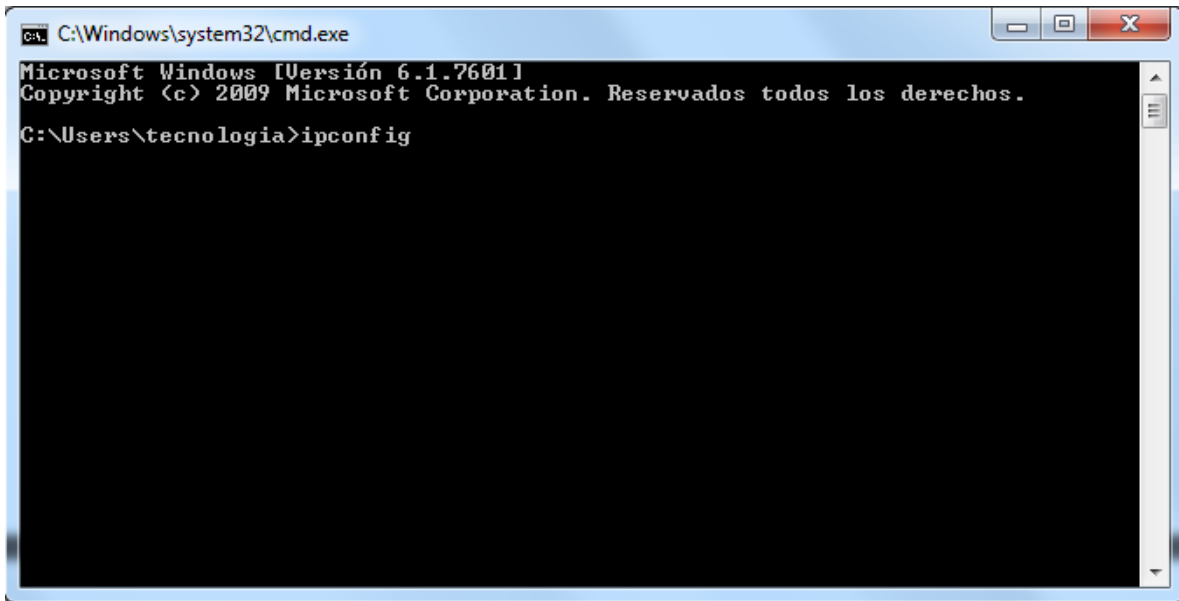
Obtener la dirección IP del equipo en Windows 7

Clic en Inicio, en el campo de texto, teclear CMD y seleccionamos el programa



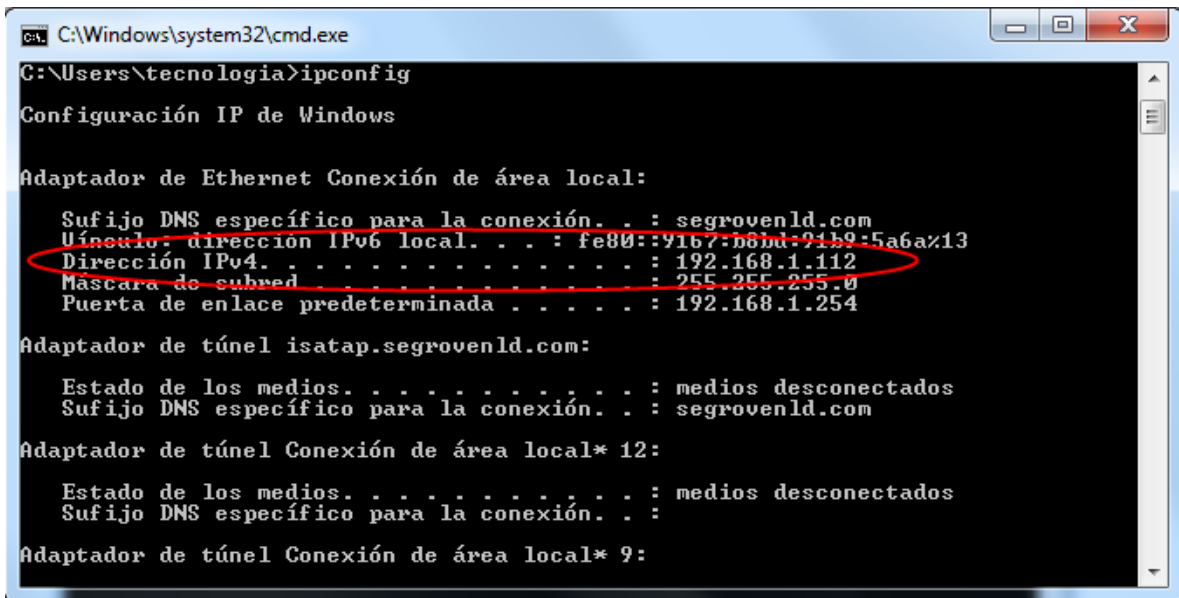
Obteniendo la IP

Tecleamos ipconfig y damos Enter



```
C:\Windows\system32\cmd.exe
Microsoft Windows [Versión 6.1.7601]
Copyright (c) 2009 Microsoft Corporation. Reservados todos los derechos.
C:\Users\tecnologia>ipconfig
```

En la parte superior de la información que se muestra, buscamos Dirección IPv4 y la respectiva dirección IP



```
C:\Windows\system32\cmd.exe
C:\Users\tecnologia>ipconfig

Configuración IP de Windows

Adaptador de Ethernet Conexión de área local:

    Sufijo DNS específico para la conexión. . . : segrovenld.com
    Vínculo dirección IPv6 local. . . . . : fe80::91b7:b8bd:91b9:5a6a%13
    Dirección IPv4. . . . . : 192.168.1.112
    Máscara de subred. . . . . : 255.255.255.0
    Puerta de enlace predeterminada . . . . . : 192.168.1.254

Adaptador de túnel isatap.segrovenld.com:

    Estado de los medios. . . . . : medios desconectados
    Sufijo DNS específico para la conexión. . : segrovenld.com

Adaptador de túnel Conexión de área local* 12:

    Estado de los medios. . . . . : medios desconectados
    Sufijo DNS específico para la conexión. . :

Adaptador de túnel Conexión de área local* 9:
```